



โรงเรียนมงฟอร์ตวิทยาลัย
MONTFORT COLLEGE



คู่มือการติดตั้งและใช้งาน **MCS PARENT** **APPILCATION**

<https://www.montfort.ac.th/>

จัดทำโดย : งานประชาสัมพันธ์
ฝ่ายธุรการ-การเงิน
โรงเรียนมงฟอร์ตวิทยาลัย



iOS



ค้นหา SWIS MCS PARENT บน App Store




หรือแสกน



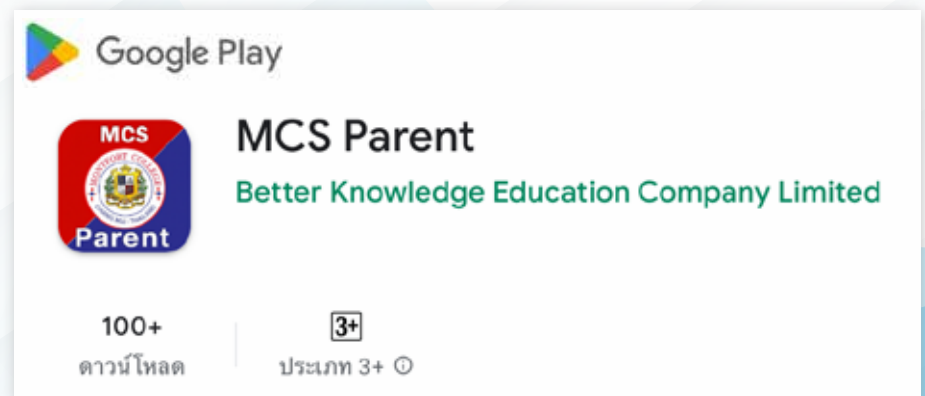
Android



ค้นหา SWIS MCS PARENT บน Google Play



หรือแสกน



เปิดอนุญาตแจ้งเตือน เมื่อเปิด Application



- 1 **คลิก "ลงชื่อเข้าใช้"**
- 2 **APP แจ้งนโยบายความเป็นส่วนตัว**
- > คลิก "ยอมรับและดำเนินการต่อ"**
- 3 **Sign in เข้าสู่ระบบผ่าน Gmail**

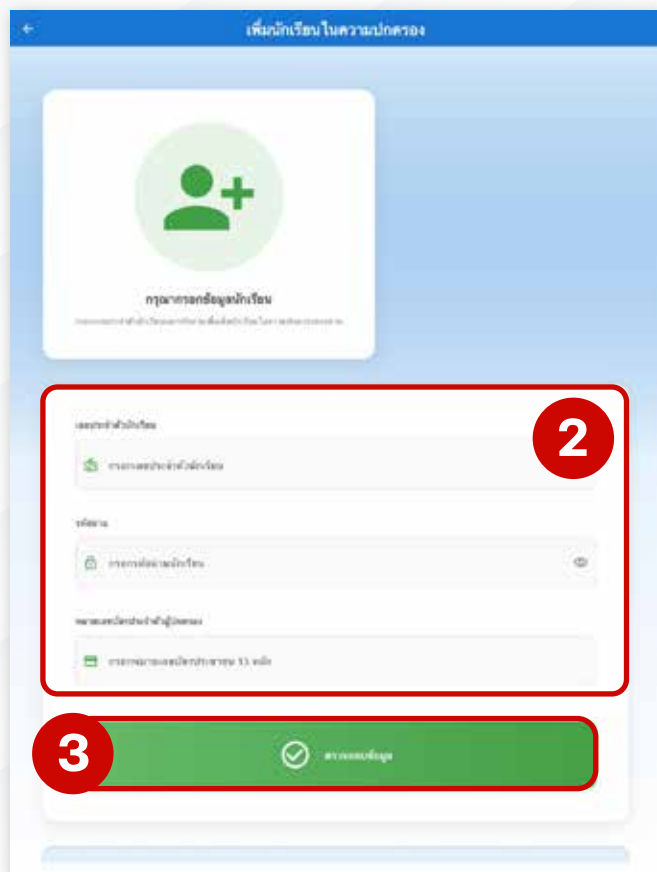


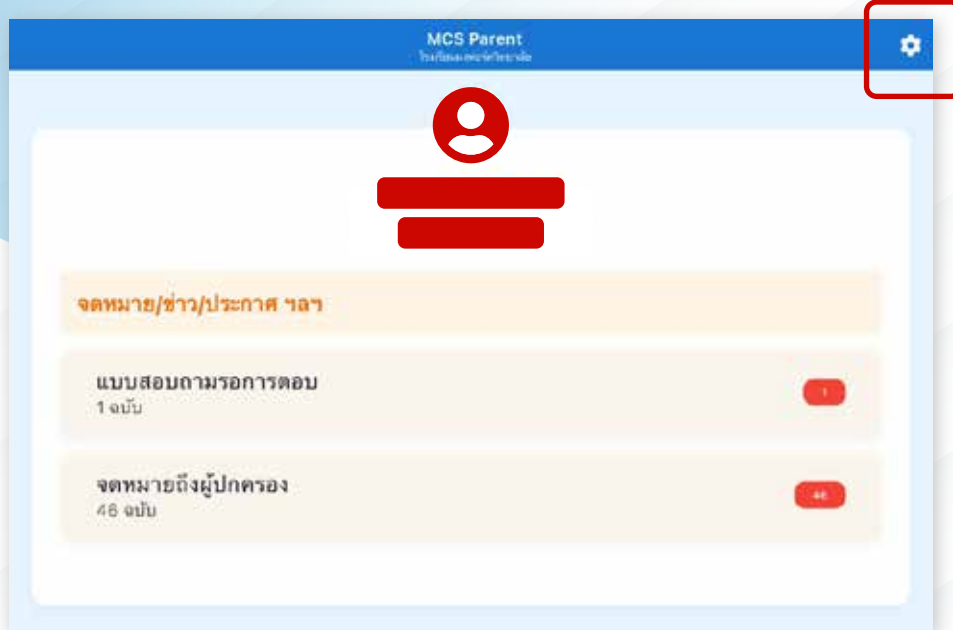
1 คลิก "ลงทะเบียนที่นี่"

2 กรอกข้อมูลนักเรียน

3 คลิก "ตรวจสอบ"

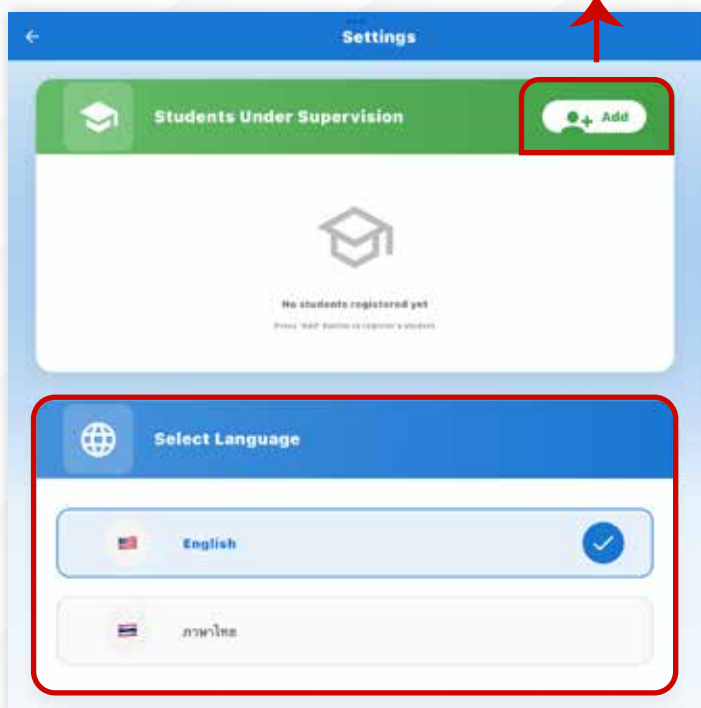
> ลงทะเบียนสำเร็จ



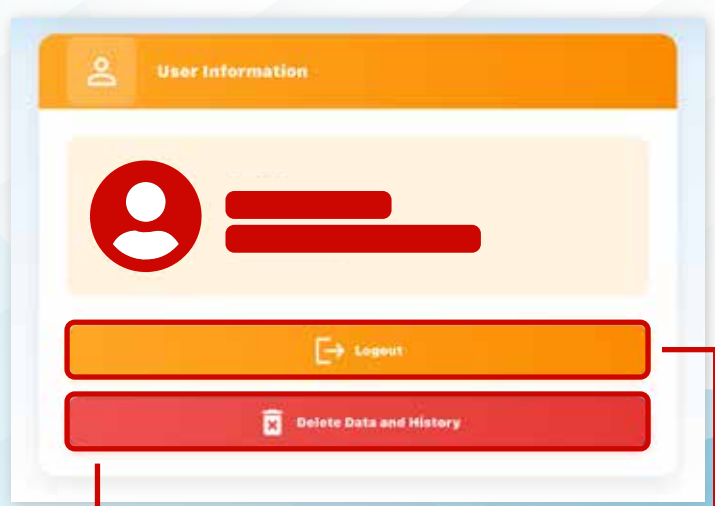


> **คลิกที่  ด้านบนมุมขวา**
หน้าตั้งค่า ประกอบด้วย

 **เพิ่ม / ลบ การลงทะเบียนนักเรียน**



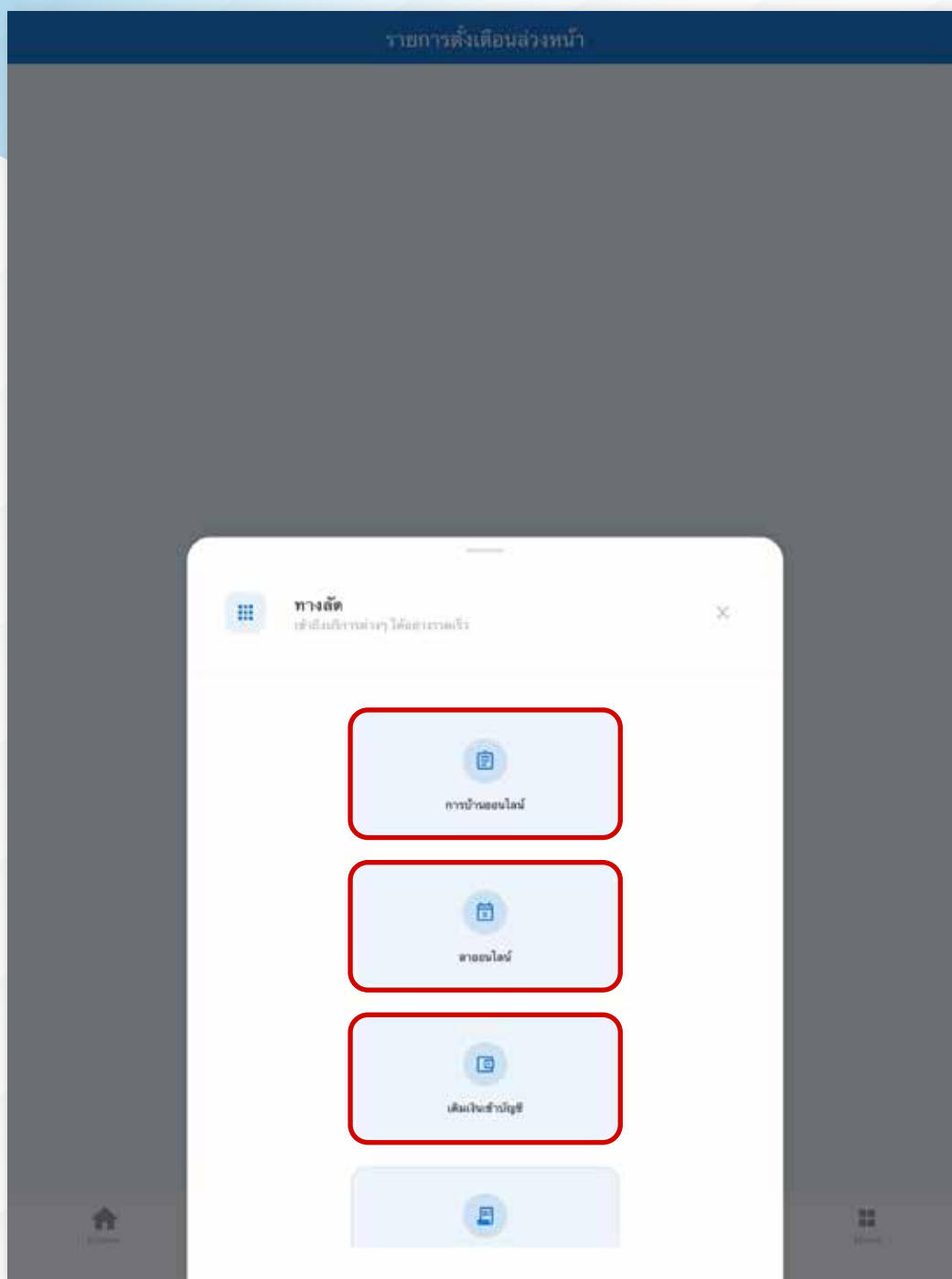
 **เปลี่ยนภาษา**



 **ออกจากระบบ**

 **ลบข้อมูล และประวัติการใช้งาน**





เมนูทางลัดสำหรับเข้าระบบกลาง



โรงเรียนมงฟอร์ตวิทยาลัย

MONTFORT COLLEGE

<https://www.montfort.ac.th/>