



LEARN

From Home

MC Online Classroom

2020

April 6 – June 19, 2020



Part 1# Overview

Montfort College

Latest Updated April 22nd 2020



“การเรียนรู้
นำการศึกษา
โรงเรียนอาจจะหยุดได้
แต่การเรียนรู้หยุดไม่ได้”

นายณัฐพล ทีปสุวรรณ
รัฐมนตรีว่าการกระทรวงศึกษาธิการ



ปรากฏการณ์

Summer Slide

คือ ปรากฏการณ์ที่ความรู้ของเด็กนักเรียนหยุดชะงักหรือถดถอยในช่วงปิดเทอมใหญ่ช่วงฤดูร้อน

ผลวิจัยระบุว่าช่วงเวลาที่ไม่ได้ไปโรงเรียน 6 สัปดาห์จะทำให้ความรู้หายไปครึ่งปีการศึกษา แล้วถ้าเด็กๆต้องหยุดเรียนในช่วงสถานการณ์การระบาด COVID-19 ถึง 4 เดือนจะทำให้ความรู้ถดถอยไปขนาดไหน

ในอดีตหลายๆโรงเรียนใช้วิธีเปิดเรียนภาคฤดูร้อน เพื่อลดภาวะ Summer Slide แต่ในช่วงเวลาเช่นนี้ **การแก้ปัญหาที่ดีที่สุด คือ การจัดการศึกษา Online**

เพราะ.....การศึกษาจะหยุดรอโรงเรียนเปิดเทอม **ไม่ได้**



สรุปความคืบหน้า
การจัดการเรียนการสอน
ในสถานการณ์ COVID-19
ของ สพฐ และ สช





สรุปการจัดการเรียนด้วยเทคโนโลยีการศึกษาทางไกล

สังกัดสำนักงานคณะกรรมการการศึกษาขั้นพื้นฐาน (สพฐ)

การเตรียมการแบ่งออกเป็น 4 ระยะ ดังนี้

ระยะที่ 1

การเตรียมความพร้อม

มี.ค. – 17พ.ค.63 (2 weeks)

ระยะที่ 2

ทดลองการเรียนการสอน

17พ.ค. – 30มิ.ย.63 (6 weeks)

ระยะที่ 3

การจัดการเรียนการสอน

ภาคเรียนที่ 1 1ก.ค. – 30 พ.ย.63 (20 weeks)

ภาคเรียนที่ 2 1ธ.ค.63 – 30 เม.ย.64 (20 weeks)

- ชั้นอนุบาล 1-3

เรียนผ่านดาวเทียม DLTV 08.30-11.00น.

(เรียน 50น./ ครูสื่อสารผ่าน ผปค 10น.)

- ชั้นประถมศึกษา 1-6

เรียนผ่านดาวเทียม DLTV 08.30-14.30น.

(เรียน 50น./ ครูสื่อสารผ่าน ผปค 10น.)

- ชั้นมัธยมศึกษา 1-3

เรียนผ่านดาวเทียม DLTV 08.30-14.30น.

(เรียน 50น./ ครูสื่อสารผ่านนักเรียนโดยตรง 10น.)

- ชั้นมัธยมศึกษา 4-6

เรียนผ่านดาวเทียมสื่อ สพฐ 08.30-14.30น. (ผ่าน นร.)

(เรียน 30น./ ครูประจำวิชาจาก Tutorติวฟรี.com 20น.)

ระยะที่ 4


การสอบและการศึกษาต่อ

มี.ค. – 15พ.ค.64 (8 weeks)

(ONET ป.6, ม.3, ม.6/ 9 วิชาสามัญ/ GAT/PAT)

สามารถเข้าไปเรียนรู้ได้ใน

<https://dltv.ac.th/home>





สรุปการประชุม Online ประธาน ปส.กช.

โดย ดร.อรรถพล ตรีกตรอง เลขาธิการ กช. วันที่ 17 เม.ย. 63

สช. มีแนวทางปฏิบัติ ดังนี้

- 1 การจัดการเรียนการสอนก่อน 1 ก.ค. 63 มี 3 รูปแบบ
 - ใช้ DLTV ของกระทรวงศึกษาธิการ
 - ใช้ Platform/ Content ที่ สช. จัดให้ >>> School Bright: Digital Platform ใช้ฟรี 1 ปี
 - ใช้ Platform/ Content ที่โรงเรียนจัดหาเอง >>> โรงเรียนมงฟอร์ตใช้ platform ของตัวเอง
- 2 ตารางเรียนเริ่มเปิดใช้งานพร้อมกันทั่วประเทศ 18 พ.ค.63
(เรียนผ่านระบบโทรทัศน์ในช่อง free TV ช่อง 37-51 โดยแบ่งออกช่องละ 1 ชั้น)
- 3 เปิดศูนย์การเรียนรู้ด้วยระบบดิจิทัล สช. (OPEC Digital Learning Center: ODLC)
มีให้เลือกเรียนโดยแบ่งออกเป็น 3 ห้องเรียน คือ
 - ห้องเรียนที่ 1 การศึกษาขั้นพื้นฐาน
(รร.เซนต์คาเบรียล/ รร.มัธยมยารากาวา/ รร.กรุงเทพวิทยาการคอมพิวเตอร์/ รร.วรรัตน์ศึกษา/
168 ทิวเตอร์ออนไลน์/ ETV Thai/ รร.ทิวไผ่งาม และ School Bright)
 - ห้องเรียนที่ 2 กวดวิชา (11 สถาบัน)
 - ห้องเรียนที่ 3 วิชาชีพ (เรียนรู้ภาษา/ เรียนรู้อาชีพ)

>>> นักเรียนสามารถเข้าไปเรียนรู้เพิ่มเติมได้ด้วยตัวเองที่ <https://odlc.opec.go.th>





รูปแบบการจัดการเรียน
การสอน Online (New Update)

MC Online
Classroom 2020

#PHASE 1-3



ความเต็มครั่งที่แล้ว...

Online Classroom

มีกี่แบบ/ อะไรบ้าง

หมายเหตุ

กรณีที่ไม่สามารถเข้า email ของตนเองได้ ให้ติดต่อ mconline@Montfort.ac.th

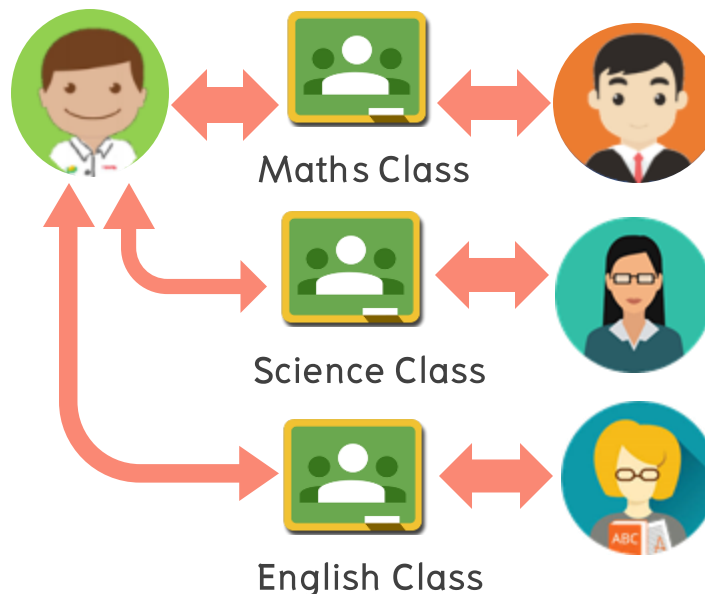


01 Homeroom Class: ประจำชั้น (ครูประจำชั้นเป็นผู้ดูแล)



- สำหรับรับข้อมูลข่าวสาร (อีก 1 ช่องทาง) จากครูประจำชั้นและโรงเรียน
- นัดหมายเพื่อประชุม Online Homeroom
- ในกรณีที่**ไม่สามารถ**เปิดเทอมปกติได้ จะมีกิจกรรม Online Homeroom สัปดาห์ละ 1 ครั้ง

02 Study Class: ประจำวิชา (ครูผู้สอนแต่ละวิชาเป็นผู้ดูแล)



- นักเรียนต้องเข้า Class แต่ละวิชาให้ครบ (วิชาสำหรับการสอนสด Live Teaching และวิชาสำหรับ Self-Study)
- เข้าศึกษา เรียนรู้แต่ละวิชาด้วยตนเอง ผ่าน Presentations, Short Video Clip, Documents, Audios หรือ Webpages
- ทำแบบฝึก, แบบทดสอบ, ส่งงาน, วัตถุประสงค์
- Chat สอบถามเมื่อไม่เข้าใจในเนื้อหา
- มีบันทึกการสอนสดเพื่อย้อนหลังได้

รูปแบบการจัดการเรียน MC Online Classroom 2020 (New Update)

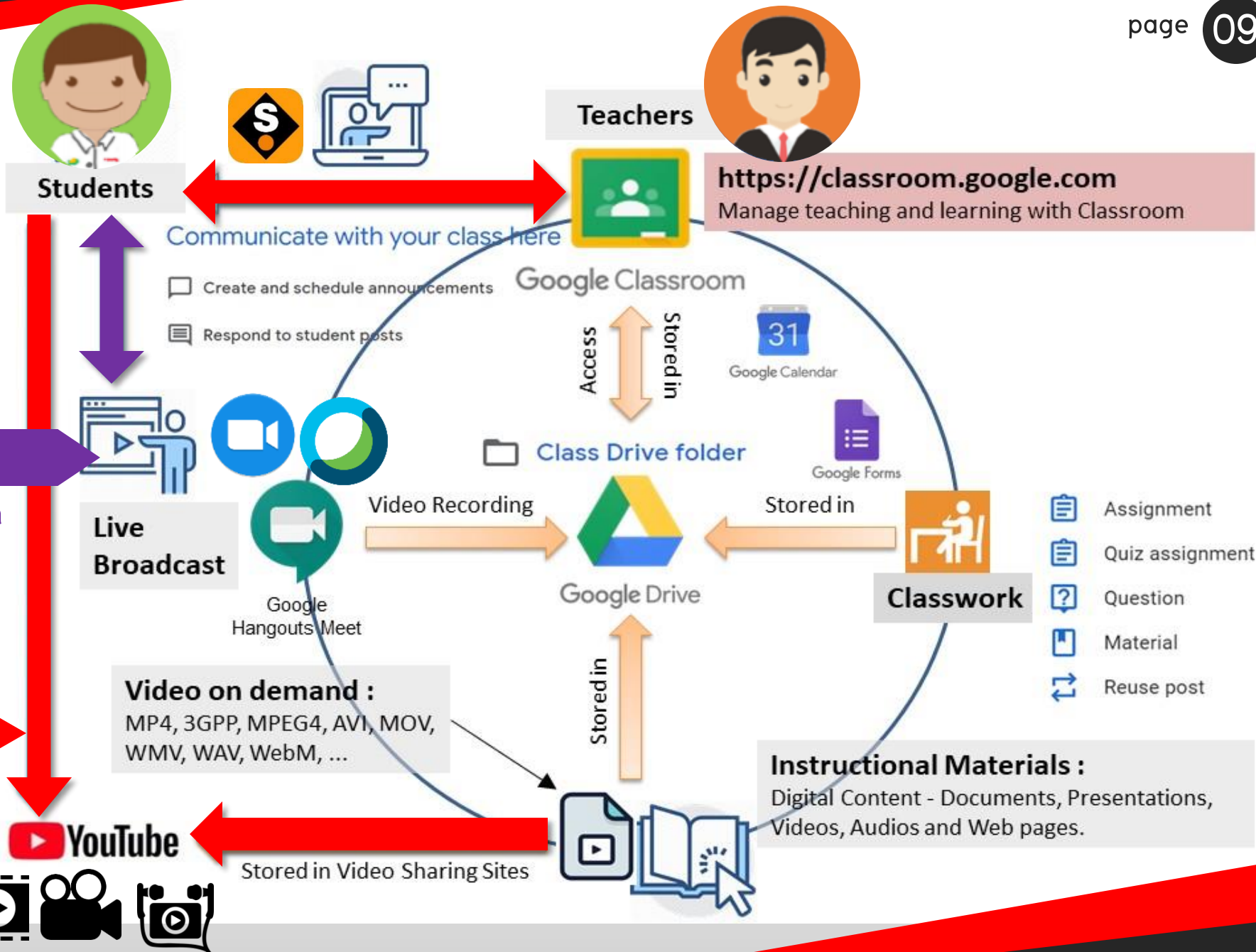
23 เม.ย. 63



PHASE	Date	Activities
PHASE1# Online Self-Study	6–26 เม.ย. 63 (3 weeks)	<ul style="list-style-type: none"> มีการจัด Online Homeroom (6 เม.ย. 63) ให้นักเรียนเรียนรู้ด้วยตนเองจาก สื่อ เอกสาร และ Video Clips จาก Study Class แต่ละวิชา มีการกำหนดแต่ละชั้นเรียน 9 – 12 วิชา มีการเก็บคะแนนวิชาละ 5 คะแนน (ใบงาน/ ชิ้นงาน/ แบบทดสอบ)  Classroom 
PHASE2# Online Interactive Classroom	27 เม.ย.–1 พ.ค.63 (1 week)	<ul style="list-style-type: none"> Live Teaching สอนสด (เฉพาะวิชาใน PHASE1) เป็นการทบทวนเนื้อหาและติดตามงานใน PHASE1 เท่านั้น (จะไม่ขึ้นเนื้อหาใหม่ใน PHASE2) เป็นการทดสอบระบบการสอนสด 70 ห้องเรียนพร้อมกัน Feedback การจัดการเรียนใน PHASE 1 และ 2 เพื่อนำไปปรับปรุงและพัฒนา PHASE 3 ต่อไป   
BREAK TIME 1:	2 – 31 พ.ค. 63 (4 Weeks)	<ul style="list-style-type: none"> Relax Revise the lesson Ready for next PHASE
PHASE3# Pre-School 2020	1–19 มิ.ย. 63 (3 weeks)	<p>แบ่งกลุ่มวิชาในแต่ละชั้น ออกเป็น 3 กลุ่ม ดังนี้</p> <ul style="list-style-type: none"> วิชากลุ่มที่ 1 Live Teaching (สอนสด/ เช็คชื่อ/ เก็บ 5 คะแนน) วิชากลุ่มที่ 2 Self-Study (Short Video Clips/ เก็บ 5 คะแนน) วิชากลุ่มที่ 3 เริ่มเรียนเปิดเทอม 1 ก.ค. 63
BREAK TIME 2:	20 – 30 มิ.ย. 63 (1 Week)	<ul style="list-style-type: none"> กรณีเปิดเทอม 1 ก.ค.63 ได้ ให้นักเรียนมาเรียนตามปกติ กรณีเปิดเทอมไม่ได้ ให้เรียน Online เข้าสู่ PHASE#4 ต่อไป



รูปแบบการจัดการเรียน MC Online Classroom 2020



PHASE #2 & #3

- #2 Online Interactive Classroom
27 เม.ย. – 1 พ.ค. 63
- #3 Pre-School
1-19 มิ.ย.63

PHASE #1

- #1 Online Self-Study
7-26 เม.ย. 63





แนวปฏิบัติ
ใน PHASE 2
และ PHASE 3



การเตรียมตัวเรียน

Live Teaching

ใน PHASE 2 และ 3

1


ตรวจสอบตารางเรียน Online ก่อนวันที่ 26 เม.ย. 63
โดยสามารถตรวจสอบได้ 3 ช่องทาง

1.1) ตรวจสอบได้ใน **Homeroom Class**

ของห้องเรียนตัวเอง (ครูประจำชั้นเป็นผู้ Post)



Classroom



1.2) เช็คจาก **e-mail ของตนเอง** (@Montfort.ac.th)

- ครูแต่ละวิชาจะนัดหมายนักเรียนโดยการส่ง e-mail
ให้นักเรียนทุกคนเข้าไปตอบรับเข้าร่วม
(ใน PHASE 2 มีการเช็คชื่อ ต้องเข้าเรียน)



1.3) เช็คใน **Study Class** ของแต่ละวิชา

- ครูจะนำ link นัดหมายห้องเรียน (Live) ไป Post ไว้ใน Class
พอถึงเวลาเรียน นักเรียนสามารถกด link เข้าไปเรียนได้เลย

What?



การเตรียมตัวเรียน

Live Teaching

ใน PHASE 2 และ 3

2

เข้าเรียนให้ตรงเวลาตามตารางเรียน Online

- กำหนดให้เรียน (Live) ไม่เกินวันละ 3 คาบ
- แต่ละชั้นจะมีคาบเรียนไม่เกิน 15 คาบ/ สัปดาห์



เวลาเข้าห้องเรียน (เช็คชื่อ)	เวลาเรียน	วิชา
08:45น.	09:00-10:00น.	A
10:15น.	10:30-11:30น.	B
	11:30-13:00น.	พักกลางวัน
13:00น.	13:15-14:15น.	C

- เวลาที่เหลือแต่ละวัน ให้นักเรียนเข้าไปเรียนรู้ใน **กลุ่มวิชา Self-Study** ตาม **ตารางเรียน Online Self-Study** (จะแจ้งให้นักเรียนทราบอีกครั้งก่อนเปิดเรียน PHASE 3)

What?



การเตรียมตัวเรียน

Live Teaching

ใน PHASE 2 และ 3



3 การเข้าห้องเรียนสด (Live Teaching)

3.1) นักเรียนเข้าเรียนได้ 2 ช่องทาง คือ

- เข้าจาก Link ใน Study Class
- เข้าทาง email ที่ได้รับจากครูแต่ละวิชา

3.2) ครูเปิดห้องเรียน (Meet, Zoom, WebEx)
ก่อนเวลาเรียน 15 นาที

3.3) นักเรียนต้อง**ปิดไมค์, ปิดกล้อง** ในขณะที่เรียนทุกครั้ง
และจะเปิดไมค์ได้เมื่อครูอนุญาตเท่านั้น

3.4) ครูเข้ามาเช็คชื่อนักเรียนผ่านระบบ SWIS ตามเวลาที่กำหนด

3.5) นักเรียนต้อง Download เอกสารที่ใช้ในการเรียนมาล่วงหน้า
เตรียมเครื่องเขียน สมุด และอุปกรณ์สำหรับการเรียน Online ให้พร้อม
เลือกสถานที่เหมาะสมกับการเรียน ผู้คนไม่พลุกพล่าน

3.6) การสอนสดของครู จะมี 2 รูปแบบ

รูปแบบที่ 1 ครูสอนสดผ่าน Application ที่ครูกำหนด

รูปแบบที่ 2 ครูเปิด Video Clip ที่ครูบันทึกไว้ล่วงหน้า แล้วหยุดเพื่อ
อธิบายเพิ่มเติมเป็นระยะๆ

3.7) ในขณะที่เรียนจะมีการ record ทุกครั้ง เพื่อนำ Clip มาลงใน
Classroom ให้นักเรียนสามารถเข้ามาดูซ้ำและทบทวนย้อนหลังได้



การเตรียมตัวเรียน

Live Teaching

ใน PHASE 2 และ 3

What?



4

การติดตามงานและส่งงานของนักเรียน

ให้นักเรียนติดตามงานและส่งงานผ่าน Study Class ของแต่ละวิชา โดย

- ติดตามงานหรือการบ้านที่ครูมอบหมายได้ที่ Classroom ในหัวข้อ **Exercise / Worksheet**
- ส่งงานหรือการบ้านได้ที่ Classroom ในหัวข้อ **Homework/ Upload File**



5

ให้นักเรียนติดตามการเข้า Study Class ให้ครบทุกวิชา

- นักเรียนสามารถตรวจสอบวิชาที่เรียนใน PHASE3 ได้ใน **PART2# Subjects Category in PHASE3#** กรณีที่ยังเข้าห้องเรียนไม่ครบ ให้แจ้งรายชื่อและวิชาที่ยังไม่ได้เข้า Class ที่ครูประจำชั้น

การเตรียมตัวเรียน

Live Teaching

ใน PHASE 2 และ 3

6

สำหรับนักเรียนในแผนการเรียน English Program

- (1) การเรียนใน PHASE 2 จะยังคงเป็นการเรียนในรูปแบบ Self-Study อยู่ (ยกเว้นวิชาภาษาไทยที่จะมีการสอนแบบ Live สดตามตารางเรียน) เนื่องจากครูต่างชาติส่วนใหญ่อยู่ต่างประเทศ จะมีปัญหาเรื่องเวลาในการ Live ซึ่งเวลาแตกต่างกันมาก
- (2) การเรียนใน PHASE 3 จะแบ่งออกเป็น 3 กลุ่มวิชา คือ
 - กลุ่มวิชาที่เรียนสด (Live Teaching)
 - กลุ่มวิชาที่เรียนด้วยตัวเอง (Online Self-Study)
 - กลุ่มวิชาที่รอเรียนเปิดเทอม
- (3) นักเรียนสามารถตรวจเช็ครายวิชาใน PHASE 3 ได้ใน **Part 3 # Guideline for EP Students** กรณีที่ยังเข้าห้องเรียนไม่ครบ ให้แจ้งรายชื่อและวิชาที่ยังไม่ได้เข้า Class ที่ครูประจำชั้น



What?





กฎ กติกา ข้อตกลงร่วมกันใน
การเรียน Online

- Live สดใน PHASE2&3
- Online Homeroom
- การประชุม Conference

Are You Ready?

ครูพร้อมสอน นักเรียนพร้อมไหม?



ปิดไมค์



เช็คชื่อ



ปักหมุดจอครู



อุปกรณ์พร้อม

เมื่อนักเรียนเข้ามาแล้ว ให้

- ปิดไมค์ / เปิด Video
- จะเปิดไมค์ได้ เมื่อมีคำถามและครูอนุญาต
- เปิดกล้อง แสดงตัวตน เพื่อเช็คชื่อเข้าเรียน
- ในการเรียน PHASE3 จะเริ่มนับเวลาเรียน
- ขณะที่มีการเรียนการสอนให้นักเรียนปักหมุดที่จอของครู
- ถ้าเรียนด้วยมือถือ ให้หาที่วางมือถือ ไม่ถือไปมา ไม่นอนเรียน แบตเตอรี่ยืดเต็ม
- เตรียมหูฟัง พร้อมไมค์
- เตรียมเอกสารการเรียน สมุด ปากกา ให้พร้อมในการเรียน
- หาสถานที่เรียนให้เหมาะสมและมีอินเทอร์เน็ต





Learn

From Home
with
MC Online Classroom 2020
(New Update)
6 เม.ย. - 19 มิ.ย. 63

